

Boîte à « je m'ennuie » (1)


Document réalisé par Vincent Pineau

Validé et complété par AAD Makaton


Imprimer et découper les étiquettes.

Mettre les étiquettes dans une boîte (en sélectionnant celles qui correspondent à des activités que l'enfant ou l'adulte pourra réellement faire).

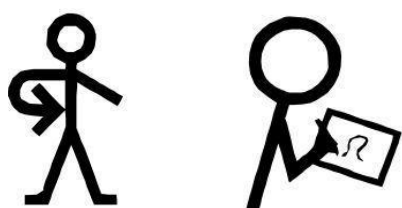
Quand il s'ennuie (ou à un rythme que vous choisirez), l'enfant ou l'adulte pioche une étiquette et fait l'activité.



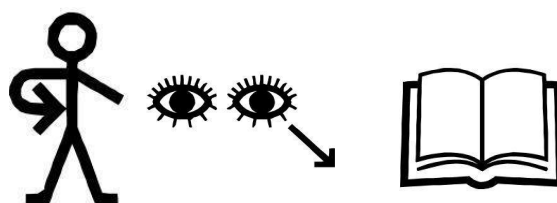
Je fais des crêpes



Je joue à cache-cache




Je dessine




Je regarde un livre



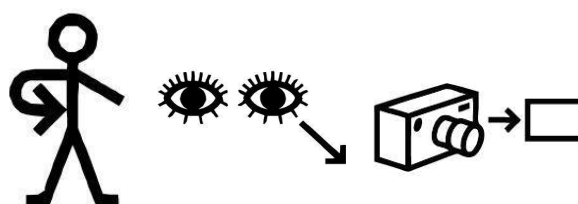
J'écoute de la musique




Je danse




Je fais un coloriage




Je regarde des photos




J' arrose les fleurs




J' aide Maman



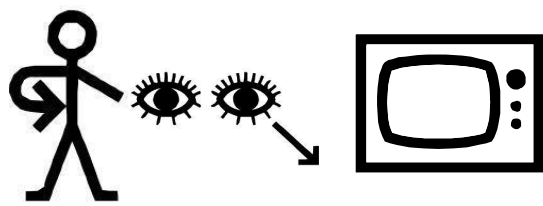
J' aide Papa




Je joue à la poupée




Je joue aux voitures



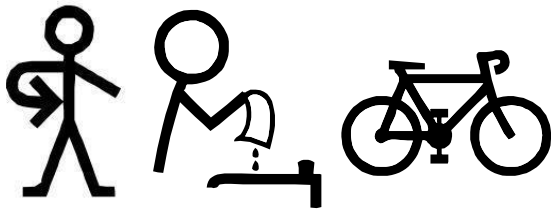
Je regarde la télé



Je téléphone à Mamie




Je téléphone à Papi




Je lave mon vélo




Je joue au ballon




Je joue au puzzle




Je joue à la pâte à modeler




Je jardine



Je me déguise



Je regarde les oiseaux



Je fais du découpage



Je ...



Je ...



Je ...



Je ...



Je ...



Je



J' ...



J' ...

