

## Jeu du sapin

### **Joueurs :**

Il y a deux équipes (ou deux joueurs) : l'équipe Lutin et l'équipe Père Noël.

Il y a aussi un fermier. Le fermier garde les animaux piochés par le lutin ou par le Père Noël. C'est sa seule activité. On peut laisser ce travail à un accompagnant. On peut aussi laisser les animaux et le fermier seuls sur un bout de table, sans joueur.

### **Préparation :**

- Prévoir une boîte pleine de vraies boules de Noël.
- Dessiner et découper deux grands sapins sur du carton ou sur une grande feuille (suffisamment grande pour poser les boules). On peut aussi utiliser des petits sapins en 3D pour accrocher vraiment les boules.
- Mettre dans une autre boîte des animaux format miniature : 2 cochons, 2 chevaux, 2 vaches, 2 moutons. (Si vous n'en avez pas, vous pouvez imprimer les images fournies.)
- Imprimer les cartes « joueurs » et les poser devant les équipes.
- Imprimer les différentes cartes « jeu », les mélanger et les poser face tournée sur la table.

### **But du jeu :**

Chaque équipe doit décorer un sapin avec des boules.

Quand il n'y a plus de cartes, tous les joueurs votent pour désigner le plus beau sapin et chantent « Mon beau sapin, roi des forêts ».

### **Déroulement**

Chacune son tour, les équipes tirent une carte « jeu » : carte « boule », carte « animal », carte « cassé ».


Carte « boule » : l'équipe peut prendre une vraie boule dans la boîte, et la mettre dans son sapin. La carte est ensuite écartée du jeu.

Carte « animal » : l'équipe trouve le même animal dans la boîte d'animaux miniatures (ou l'image), et le donne au fermier. La carte est ensuite écartée








Carte « cassé » : Aïe ! Aïe ! Aïe ! L'équipe dit « Oh non ! Pas de chance ! » et enlève une boule de son sapin. La carte est ensuite écartée.

**Conseil** : Si les joueurs Père-Noël portent un bonnet rouge ou une grosse barbe blanche, et les joueurs Lutin un grand bonnet à clochettes, l'ambiance n'en sera que meilleure !

Cartes joueurs à poser devant les équipes ou les joueurs







Cartes jeux « animal » à imprimer sur du papier épais.



Cartes jeux « boule » à imprimer en 2 exemplaires sur du papier épais.



Cartes jeux « boule » et « cassé » à imprimer en 2 exemplaires sur du papier épais.



Cartes images à imprimer si vous n'avez pas trouvé d'animaux miniatures, et à placer dans une boîte.

