

Programme Formation Makaton au Quotidien 100% en ligne

Objectifs de la formation

- Transmettre des informations claires dans le quotidien en utilisant la parole, des signes et des pictogrammes
- Enseigner le programme Makaton pour toute personne souffrant de troubles de la communication et des apprentissages pour toutes activités quotidiennes
- Informer et sensibiliser les différents partenaires accompagnant une personne en situation de handicap.

Compétences visées : intégrer l'apprentissage de signes et pictogrammes du makaton

Public

- Parents
- Aidants-familiaux et/ou professeurs des écoles (non spécialisés), aides à domicile, les AVS, les aides maternelles, les nourrices et les professionnels des crèches, les éducateurs de jeunes enfants, les aides-soignants, les ergothérapeutes, les psychomotriciens, les aides-médico-psychologiques.

Ne sont pas concernés par cette formation : les orthophonistes, psychologues, éducateurs spécialisés, moniteurs éducateurs, enseignants spécialisés

Prérequis :

Disposer d'une bonne connexion internet

Disposer d'un micro et d'une caméra en bon état de fonctionnement

Programme

Cette formation couvre les sujets suivants :

- Comment communiquer avec le programme Makaton ?
 - Les principes d'utilisation au quotidien du Makaton
 - Les signes utilisés avec le vocabulaire Makaton (niveau 1 à 4 et complémentaire, soit environ 290 mots de base)
 - Les pictogrammes utilisés avec le vocabulaire Makaton (niveau 1 à 4 et complémentaire)
- Comment est construit le programme Makaton ?
 - L'historique du programme Makaton
 - La logique interne des pictogrammes
 - La multi-modalité du programme Makaton
- Quelles sont les aptitudes requises pour parvenir à bien communiquer ?
- Comment communique-t-on avec autrui ?





Contenu détaillé de la formation par semaine :

- Semaine 1 :
 - Exposé : « Qu'est-ce que le Makaton ? Introduction sur la communication. »
 - LIVE : apprentissage des signes et pictogrammes du niveau 1
 - Mises en pratique
- Semaine 2 :
Exposés :
 - « La place du Makaton dans le monde des signes. »
 - « Comment utiliser les pictogrammes Makaton ? »
 - LIVE : apprentissage des signes et pictogrammes du niveau 2 + niveau complémentaire (partie 1/2)
 - Mises en pratique
- Semaine 3 :
 - Exposé : « La mise en place du programme Makaton. »
 - LIVE : apprentissage des signes et pictogrammes du niveau 3 + Questions-réponses fréquentes au sujet du programme Makaton
 - Mise en pratique
- Semaine 4 :
 - Exposés :
 - « La logique thématique des pictogrammes »
 - « Comment traduire un écrit en pictogrammes ? »
 - LIVE : apprentissage des signes et pictogrammes du niveau 4 + niveau complémentaire (partie 2/2)
 - Synthèse de la formation
 - Mise en pratique

Durée : 4 semaines, soit 21 heures

Encadrement : Il est assuré par une formatrice accréditée par « The Makaton Charity » et « Association Avenir dysphasie Makaton ». Organisation en partenariat avec IDEEREKA.

Méthodes et outils pédagogiques mobilisés

			
Des sessions LIVE d'apprentissage des signes et des pictogrammes	Des exposés théoriques	Des mises en application concrètes	Un accès illimité à un groupe de discussion pour les stagiaires de la formation

<p>Pour apprendre le cœur du programme Makaton</p> <p>Environ 290 mots appris (les niveaux 1 à 4 et complémentaire du Makaton)</p>	<p>Pour bien comprendre les fondamentaux du programme Makaton.</p> <p>Vidéo accessible pendant toute la formation.</p>	<p>Pour valider ses acquis et démarrer l'utilisation au quotidien du Makaton.</p> <p>Corrigé proposé par la formatrice.</p>	<p>Pour échanger et poser des questions.</p> <p>Disponible 24/7 pendant la formation</p>
---	--	---	--

Chaque stagiaire reçoit aussi par courrier les éléments suivants :

- Manuel de la formation
- Livre des pictogrammes
- Livre des signes Makaton
- Accès à l'application des vidéos de signes Makaton
- Sac Makaton

Modalités d'évaluation : Tout au long de la formation, les stagiaires seront évalués par la formatrice.

Modalités et délai d'accès : sur inscription selon les dates proposées. Une fois l'inscription effectuée, vous recevez une convocation. S'il n'y a pas de date proposée, une pré- inscription est possible.

Handicap : Merci de nous informer de toute situation de handicap afin de vous proposer des aménagements et/ou adaptations. Mme GUILLEMIN Caroline, Directrice est référente handicap (direction@makaton.fr).

Tarif

- 240 € TTC pour un parent
- 120 € TTC pour le 2ème parent
- 350 € TTC pour un professionnel
- 23 € TTC d'adhésion à l'association (individuelle et obligatoire)



Ces formations sont organisées en partenariat

IDEEREKA

eeForm est une marque de IDEEREKA

Axolotech SARL
2 rue Coysevox, bureau 3

69001 LYON